


Universidad Intercultural Maya de Quintana Roo
Estado Analítico del Activo
Del 1 de enero al 31 de Diciembre de 2020

Concepto	Saldo Inicial	Cargos del Período	Abonos del Período	Saldo Final	Variación del Período
ACTIVO					
Activo Circulante					
Efectivo y Equivalentes	8,666,688.01	102,289,013.28	101,886,970.32	9,068,730.97	402,042.96
Derechos a Recibir Efectivo o Equivalentes	6,608,061.55	42,250,459.27	42,736,206.57	6,122,314.25	-485,747.30
Derechos a Recibir Bienes o Servicios	629,585.99	143,772.52	755,742.89	17,615.62	-611,970.37
Inventarios	0.00	0.00	0.00	0.00	0.00
Almacenes	0.00	0.00	0.00	0.00	0.00
Estimación por Pérdida o Deterioro de Activos Circulantes	0.00	0.00	0.00	0.00	0.00
Otros Activos Circulantes	0.00	0.00	0.00	0.00	0.00
Activo No Circulante					
Inversiones Financieras a Largo Plazo	138,041.86	13,992,985.02	14,022,292.65	108,734.23	-29,307.63
Derechos a Recibir Efectivo o Equivalentes a Largo Plazo	0.00	0.00	0.00	0.00	0.00
Bienes Inmuebles, Infraestructura y Construcciones en Proceso	93,060,633.71	0.00	0.00	93,060,633.71	0.00
Bienes Muebles	32,503,511.46	1,878,040.52	0.00	34,381,551.98	1,878,040.52
Activos Intangibles	3,855,548.68	0.00	0.00	3,855,548.68	0.00
Depreciación, deterioro y Amortización Acumulada de Bienes	47,865,307.22	0.00	4,225,174.59	43,640,132.63	-4,225,174.59
Activos Diferidos	0.00	0.00	0.00	0.00	0.00
Estimación por Pérdida o Deterioro de Activos no Circulantes	0.00	0.00	0.00	0.00	0.00
Otros Activos no Circulantes	0.00	0.00	0.00	0.00	0.00


Bajo protesta de decir verdad declaramos que los Estados Financieros y sus notas, son razonablemente correctos y son responsabilidades del emisor.

Elaboró:



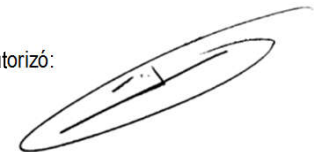
L.C. José Gaspar Cob Díaz.
 Jefe de Departamento de Recursos Financieros.

Revisó:



Lic. Lino José Gómez Salazar.
 Director de Administración y Servicios

Autorizó:



Prof. Rafael Antonio Pantoja Sánchez.
 Encargado del Despacho de la Rectoría y Representante Legal.